

JOYCE Full Face

Die Mund-Nasen-Masken von Weinmann

JOYCE Full Face ist für jeden Schlafapnoe- und Heimbeatmungspatienten geeignet und individuell zusammenzustellen – und verfügt so über eine perfekte Passform. Entscheidend dafür ist ihr Baukastenprinzip, nach dem nahezu alle Teile für alle Masken der JOYCE-Familie geeignet sind. Für weiteren Tragekomfort sorgt das rundum bewegliche Kugelgelenk der kleinen, leichten Maske. JOYCE Full Face's Ausatemsystem ist nicht nur sehr leise, sondern auch so konzipiert, dass weder der Patient noch sein Partner direkt von der ausströmenden Luft angestrahlt werden.



JOYCE Full Face's Baukastenprinzip

Das Besondere an JOYCE Full Face ist ihr einzigartiges Baukastenprinzip. Das gewährleistet einen perfekten Sitz, da nahezu alle Komponenten miteinander zu kombinieren sind – egal, ob sie aus Silikon oder Gel bestehen. Maskenkörper, Maskenwulst und Kopfbänderung sind mühelos mit wenigen Handgriffen zusammenzubauen.

Alle Teile sind auch einzeln erhältlich

JOYCE Full Face's Maskenkörper gibt es in den Größen S bis XL. Sie sind geeignet für den weichen Maskenwulst aus Silikon, den härteren Maskenwulst aus Silikon für höhere

Drücke (zum Beispiel bei der Beatmung) sowie den Wulst aus Gel. Beim Stirnpolster kann zwischen Silikon oder Gel gewählt werden. Der Winkel, der entweder als Vented- oder Non-vented-Variante zur Verfügung steht, ist wie alle anderen Komponenten sehr einfach auf den Maskenkörper zu montieren.

Selbstverständlich sind alle Teile auch einzeln erhältlich. Das ermöglicht, dass Silikon und Gel auch im Wechsel genutzt werden können.

Position im Hilfsmittelverzeichnis: Inhalations- und Atemtherapiegeräte

Produkt-Bezeichnung	WM-Nr.	HMV-Pos.-Nr.
JOYCE Full Face, Größe S / M / L / XL	26410 / 26420 / 26430 / 26440	14.24.16.6017
JOYCE Full Face 40 hPa, Größe S / M / L / XL	26411 / 26421 / 26431 / 26441	14.24.16.6018
JOYCE Full Face NV 40 hPa, Größe S / M / L / XL	26461 / 26471 / 26481 / 26491	14.24.16.1003
JOYCE Full Face GEL, Größe S / M / L	26412 / 26422 / 26432	14.24.16.6020
JOYCE Full Face GEL NV, Größe S / M / L	26462 / 26472 / 26482	14.24.16.1004
JOYCE Full Face ^{plus} , Größe S / M / L / XL	26413 / 26423 / 26433 / 26443	14.24.16.6019

Unser vollständiges Angebot an Therapielösungen, Zubehör und Maskensystemen finden Sie unter: www.weinmann.de

JOYCE Full Face

JOYCE Full Face, JOYCE Full Face 40 hPa, JOYCE Full Face NV 40 hPa

Weinmanns Mund-Nasen-Maske

Besonders praktisch bei JOYCE Full Face ist die leichte Anpassung beim Patienten: Nach Abnehmen des Winkels kann der Sitz durch einen einzigen Blick in die Maske beurteilt werden.



JOYCE Full Face NV 40 hPa

JOYCE Full Face

Komfortabel

- bewährtes Kugelgelenk
- anatomische Passform
- leicht anzupassen
- sehr leise
- geringes Gewicht
- bequemes Handling, z. B. der leicht aufzuknüpfende Maskenwulst

Vielseitig

- modulares System (Baukastenprinzip)
- Zubehör: Reißleine
- Maskenwulst 30 hPa/40 hPa
- Winkel vented (inkl. Notfallausatemventil), transparent und Winkel non-vented, blau
- drei Varianten in vier Größen (S, M, L und **neu: XL**) für unterschiedliche Einsatzgebiete:
 - JOYCE Full Face, vented (inkl. Ausatemsystem), mit weichem Wulst, bis 30 hPa (OSAS)
 - JOYCE Full Face 40 hPa, vented (inkl. Ausatemsystem), mit härterem Wulst, bis 40 hPa
 - JOYCE Full Face NV 40 hPa, non-vented (ohne Ausatemsystem), mit härterem Wulst, bis 40 hPa (Beatmung)

Non-vented Variante

- Non-vented-Masken werden bei der nicht-invasiven Beatmung eingesetzt.
- kein Ausatemsystem
- Winkel ist zur besseren Unterscheidung blau eingefärbt


Jetzt auch
in **XL**



JOYCE Full Face^{plus}

Rückseite

JOYCE Full Face^{plus}



Die Mund-Nasen-Maske mit dem Plus an Sicherheit

Sicherer Sitz und zugleich hoher Tragekomfort – das sind die Merkmale, mit denen sich JOYCE Full Face, die bewährte Mund-Nasen-Maske für jeden Schlafapnoe- und Heimbeatmungspatienten, von allen anderen abhebt. In dieser Ausführung arbeitet JOYCE Full Face^{plus} mit dem 2-Kammer-Prinzip: Die erste Kammer für Mund und Nase, die zweite Kammer hält bei Bedarf das Kinn. Das bedeutet mehr Sicherheit für eine optimale Therapie.

Wirksam und sicher

- Ein Maskenwulst umschließt Nase, Mund und Kinn.
- Das 2-Kammer-Prinzip:
 - Die erste Kammer umschließt Nase und Mund, wodurch wie bei JOYCE Full Face für minimales Totraumvolumen gesorgt wird.
 - Die zweite Kammer hält das Kinn, ohne einen unangenehmen Luftstrom am Kinn zu erzeugen. Der untere Teil des Wulstes liegt nicht direkt am Kinn an. Sollte das Kinn fallen, wird es aufgefangen. Luftlöcher verhindern Schwitzen.
- Nach dem bewährten Baukastenprinzip sind alle Teile bis auf den Maskenwulst identisch mit JOYCE Full Face.

JOYCE Full Face GEL

JOYCE Full Face GEL JOYCE Full Face GEL NV



Mund-Nasen-Gelmaske

Die Mund-Nasen-Maske JOYCE Full Face ist ab sofort als Gel-Ausführung erhältlich. Diese neueste Generation der individuell zusammenstellbaren Maske zeichnet sich durch sehr hohen Tragekomfort aus.

- die einzige Gelmaske mit Kugelgelenk
- sehr gute Passform
- angenehm weiches Tragegefühl, sehr leicht
- Maskenwulst und Stirnpolster aus Gel
- Umhüllung aus bewährt hautverträglichem Silikon mit einer Füllung aus Gel
- besonders hygienisch durch einschichtigen Maskenwulst
- bekanntes JOYCE-Baukastensystem

Non-vented Variante

- Non-vented-Masken werden bei der nicht-invasiven Beatmung eingesetzt.
- kein Ausatemsystem
- Winkel ist zur besseren Unterscheidung blau eingefärbt



JOYCE Full Face GEL

JOYCE Full Face GEL NV

HEADstrap

Vormontiert bei allen JOYCE-Masken

HEADstrap, unsere Kopfbefestigung für Masken, passt sich durch ihren kreuzförmigen Verlauf am Hinterkopf des Patienten optimal an jede Kopfform an. Im Gegensatz zu herkömmlichen Bänderungen ist so sichergestellt, dass auf den Nacken des Patienten kein Druck ausgeübt werden kann.

Die kinderleicht zu bedienende Bänderung

Die 4-Punkt-Kopfbänderung HEADstrap eignet sich für jede Kopfgröße und ist kinderleicht zu bedienen: Die schlitzförmigen Öffnungen ermöglichen eine nahezu stufenlose Größenverstellung – so wird der Hinterkopfausschnitt im Handumdrehen an den jeweiligen Kopfumfang angepasst. Das macht HEADstrap zur perfekten Bänderung für alle Maskentypen und -größen von Weinmann.



Die kreisförmige Aussparung fixiert die Bänderung am Hinterkopf – somit gehört lästiges Verrutschen der Vergangenheit an. Für noch mehr Halt sorgt die Querverbindung der Bänderung, die dem Kopf aufliegt.



Compliance

Im medizinischen Bereich ist mit Compliance die Bereitschaft des Patienten gemeint, eine (Langzeit-) Behandlung nach Anweisungen des Arztes durchzuführen. Das beinhaltet eine sogenannte Verordnungstreue: Arzneien und Therapien werden wie verschrieben eingenommen bzw. durchgeführt, selbst wenn der Patient nicht immer von der Wirksamkeit der Therapie überzeugt ist, da sie ihm unangenehm ist oder sich nicht sofort eine Verbesserung einstellt. Masken sind zentraler Bestandteil einer erfolgreichen Therapie. Passen sie nicht, sinkt der Grad der Compliance und der Erfolg der gesamten Therapie gerät in Gefahr.

Patient Interface / JOYCE Full Face



1
JOYCE Full Face
JOYCE Full Face 40 hPa

2
JOYCE Full Face NV
JOYCE Full Face NV 40 hPa

3
JOYCE Full Face GEL
JOYCE Full Face GEL NV

4
JOYCE Full Face^{plus}

Technische Daten





Produktklasse nach 93 / 42 / EWG:	II a	
Abmessungen (B x H x T): (Abhängig von Größe und Ausführung)	ca. 107 x 160 x 106 mm	
Gewicht: (Abhängig von Größe und Ausführung)	ca. 102 Gramm	
Therapiedruckbereich		
■ Maskenwulst 30 hPa:	4 bis 30 hPa	
■ Maskenwulst 40 hPa:	4 bis 40 hPa	
■ Maskenwulst GEL:	4 bis 40 hPa	
■ Maskenwulst Full Face ^{plus} :	4 bis 30 hPa	
Schlauchanschluss		
Konus nach DIN EN ISO 5356-1		
■ JOYCE Full Face Vented,		
■ JOYCE Full Face GEL Vented,		
■ JOYCE Full Face ^{plus} Vented:	Ø 22 mm (männlich)	
■ JOYCE Full Face Non-vented 40 hPa,		
■ JOYCE Full Face GEL Non-vented:	Ø 22 mm (weiblich)	
Druckmessanschlüsse:	Ø 4 mm	
Breite Bänderungsclips:	max. 20 mm	
Temperaturbereich		
■ Betrieb:	+5 °C bis +40 °C	
■ Lagerung:	-20 °C bis +70 °C	
Strömungswiderstand		
■ JOYCE Full Face Vented,		
■ JOYCE Full Face GEL Vented,		
■ JOYCE Full Face ^{plus} Vented:	bei 50 l/min	0,02 hPa
	bei 100 l/min	0,26 hPa
■ JOYCE Full Face Non-vented 40 hPa,		
■ JOYCE Full Face GEL Non-vented:	bei 50 l/min	0,09 hPa
	bei 100 l/min	0,37 hPa
Notfallausatemventil (Vented-Varianten)		
■ bei 50 l/min:	0,5 hPa	
■ bei 100 l/min:	2,0 hPa	
Schalldruckpegel bei 10 hPa:	27,5 dB(A)	
Schaltdruck Notfallausatemventil (Vented-Varianten)		
■ Öffnen:	≤ 2 hPa	
■ Schließen:	≤ 1 hPa	
Gebrauchsdauer:	bis zu 12 Monate	


Produkt-Bezeichnung	WM-Bestellnummer
1 JOYCE Full Face Größe S / M / L / XL:	26410 / 26420 / 26430 / 26440
JOYCE Full Face 40 hPa Größe S / M / L / XL:	26411 / 26421 / 26431 / 26441
2 JOYCE Full Face NV 40 hPa Größe S / M / L / XL:	26461 / 26471 / 26481 / 26491
3 JOYCE Full Face GEL Größe S / M / L:	26412 / 26422 / 26432
JOYCE Full Face GEL NV Größe S / M / L:	26462 / 26472 / 26482
4 JOYCE Full Face^{plus} Größe S / M / L / XL:	26413 / 26423 / 26433 / 26443

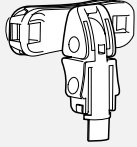
Zubehör	WM-Bestellnummer
Reißleine Schnellentriegelung:	26560 


Ersatzteile	WM-Bestellnummer
Set Kugelgelenk Full Face (Sicherungsring, Winkel, Drehhülse und Notfallausatemventil):	26569 

Set Kugelgelenk NV (Sicherungsring NV, Winkel NV und Drehhülse NV):	26207 
---	---


Drehhülse Vented:	26254 
-----------------------------	--


Stirnstütze Stirnpolster, Grobverstellung Stirnstütze, Feinverstellung Stirnstütze:	26201 
---	---


Stirnstütze GEL Stirnpolster GEL, Grobverstellung Stirnstütze, Feinverstellung Stirnstütze:	26115 
---	---

Stirnpolster Stirnpolster:	26200
Stirnpolster GEL:	26209 

Maskenwulst Full Face 30 hPa Größe S / M / L / XL:	26510 / 26520 / 26530 / 26540
Full Face 40 hPa Größe S / M / L / XL:	26511 / 26521 / 26531 / 26541 
Full Face GEL Größe S / M / L:	26512 / 26522 / 26532
Full Face^{plus} Größe S / M / L / XL:	26586 / 26587 / 26588 / 26589

Kopfbänderung HEADstrap, inkl. Bänderungsclips:	26360 
--	---

Bänderungsclips:	26205 
-------------------------	---

Verschluss:	26208 
--------------------	---

Gebrauchsanweisung DE, GB, FR, IT, NL: weitere Gebrauchsanweisungen unter: www.weinmann.de	66117
--	-------

3074_1-01-DE-0508-1 © Urheberrechtlich geschützt. Vervielfältigung jeder Art nur mit ausdrücklicher Genehmigung durch Weinmann. Alle Angaben aus drucktechnischen Gründen ohne Gewähr.

■ **Deutschland** ■ Weinmann Geräte für Medizin GmbH+Co.KG · Postfach 540268 · 22502 Hamburg · Kronsaaßweg 40 · 22525 Hamburg · E: info@weinmann.de · www.weinmann.de · T: 040-5 47 02-0 F: 040-5 47 02-461 ■ Zentrum für Produktion, Logistik, Service · Weinmann Geräte für Medizin GmbH+Co.KG · Siebenstücken 14 · 24558 Henstedt-Ulzburg · T: 04193-88 91-0 · F: 04193-88 91-450
 ■ **Schweiz** ■ G. Weinmann AG – Neuenhof · T: +41-(0)56-416 41 11 · E: info@ch.weinmann.de · www.weinmann.de ■ **Frankreich** ■ Weinmann S.A.R.L. – Paris-Igny · T: +33-(0)1 69 35 53 20 E: info@fr.weinmann.de · www.weinmann.de ■ **Asien-Pazifik** ■ Weinmann Medical Technology Asia Co., Ltd. – Bangkok · T: +66-(0)2-7 45 71 70 · E: info@th.weinmann.de · www.weinmann.de ■ **Australien** ■ Weinmann (Australia) Pty. Ltd. – Melbourne T: +61-(0)3-95 43 91 97 · E: info@au.weinmann.de · www.weinmann.de ■ **Neuseeland** ■ Weinmann (New Zealand) Ltd. – New Plymouth · T: +64-(0)6-7 59 22 10 E: info@nz.weinmann.de · www.weinmann.de ■ **China** ■ Weinmann GmbH+Co.KG · (Shanghai Rep. Office) · T: +86 21 32 26 26 98 · E: info@cn.weinmann.de · www.weinmann.de